


PREPARATIVOS PARA *HURACANES*

La Agencia de Administración de Emergencia le sugiere que trace un plan de acción en caso un Huracán amenace el Condado de Martin. Considere sus alternativas y tome medidas de precaución ANTES DE QUE EL DESASTRE LLEGUE!



PLAN A

Relocalizarse fuera del area

PLAN B



Quedarse con familiares/ amigos
en el area

PLAN C

Quedarse en casa

PLAN D

Ir a un Refugio de la Cruz Roja



Martin County Fire Rescue
Emergency Management Agency
800 SE Monterey Road, Stuart,
Florida 34994
(772) 287-1652
www.martin.fl.us

CREAR UN PLAN

Plan A: Relocalizarse fuera del área.

Si usted planea viajar fuera del área para escapar la amenaza de huracán, use un mapa que contenga las calles y carreteras más al día y crea un plan que lo mantenga lejos de rutas que están muy cercanas al océano o lagos. Si usted estará viajando con personas enfermas o deshabilitadas, pida consejo de su doctor acerca de donde usted puede encontrar refugio si un huracán cae en el área. Si usted decide relocalizarse con su familia, hágalo tan pronto sea posible para evitar los vientos fuertes y el tráfico pesado.

Plan B: Quedarse con familiares or amigos localmente.

Si usted planea quedarse con familiares o algún amigo, en una casa, haga los planes con bastante anticipación. Asegúrese que esa casa sea adecuadamente preparada para un huracán. Crea un plan alternativa en caso estas personas se encuentran fuera del área o en vacaciones.

Plan C: Quedarse en su casa.

Si usted planea quedarse en su casa, asegure que la vivienda puede resistir un huracán al igual que su salud este en buena condición. Una casa o apartamento localizado fuera de la costa, que ha cumplido con las leyes de construcción del Condado de Martin, y que se ha mantenido en buenas condiciones, podría ser un lugar seguro durante un huracán siempre y cuando haga los preparativos necesarios. (Una casa móvil no es un lugar seguro en condiciones de huracán, no importa que tan segura usted la pueda afijar al suelo.)

Plan D: Ir a un refugio de la Cruz Roja.

Refugios de emergencia estarán disponibles para el público en las escuelas del Condado de Martin. La apertura de los refugios será anunciada por televisión y radio. Diríjase al refugio más cercano tan pronto abran las puertas y asegúrese de llevar consigo documentos importantes y sábanas para una cama. Recuerde que mascotas no son admitidas en ninguno de los refugios. Tendrá que hacer otros arreglos por adelantado para sus mascotas.

MUCHAS PERSONAS TENDRAN QUE EVACUAR EL AREA

Para la protección de los ciudadanos, las autoridades de Martin podrían ordenar la evacuación de las áreas que estén en peligro. Esto aplica normalmente a las islas que forman barrera en la costa, y también áreas cercanas a la costa, dependiendo de la altitud de cada área. Si esta medida es necesaria, las autoridades anunciaran por radio y televisión cuales vecindarios estarán bajo la orden de evacuación. Si usted está en el área de evacuación, desaloje tan pronto sea posible. Cualquier demora puede resultar en tráfico pesado y en peligro de encontrarse atrapado sobre puentes y carreteras cuando los vientos fuertes de huracán lleguen al área.

Llene su tanque de gasolina tan pronto posible y desaloje inmediatamente.

Un huracán causa que el nivel del mar suba y forme oleajes peligrosos y destructivos, al igual que vientos peligrosos. Estos oleajes y fuertes vientos causan destrucción y pueden causar hasta la muerte. Cuando los vientos están tan fuertes,

es muy difícil manejar y mantener el control de un vehículo, y las carreteras se llenan de basura aventada por la tormenta. Las carreteras también corren el riesgo de deslizamientos e inundaciones.

PREPARACIONES POR ADELANTADO PARA UN HURACAN:

La temporada de huracanes se extiende de Junio hasta Noviembre. Lo siguiente son sugerencias de cómo prepararse para esta temporada antes que un huracán sea anunciado:

SI USTED PLANEA QUEDARSE EN CASA, ASEGÚRESE DE TENER LOS SIGUIENTES ARTÍCULOS:

- Radio de baterías
- Linterna eléctrica con baterías adicionales
- Suficiente agua potable
- Estufa/Cocina de emergencia para preparar comidas
- Combustible/gasolina
- Fósforos
- Comida y leche en botes
- Medicinas, comida de bebe, formula, etc.
- Botiquín de Primeros Auxilios
- Tableros de madera para proteger las ventanas
- Cloro para desinfectar después de la tormenta
- Asegúrese que el equipo de emergencia está en buenas condiciones y que tiene suficientes provisiones para varios días
- Asegúrese que los extinguidores de fuego están en buena condición.
- Si posee un bote o barca, haga arreglos por adelantado para almacenarlo en un astillero o lejos del área. Los puentes no estarán funcionando durante las tormentas.

"HURRICANE WATCH" (ALERTA DE HURACÁN)
SIGNIFICA QUE UN HURACÁN AMENAZA EL ÁREA.

"HURRICANE WARNING" (ADVERTENCIA DE HURACÁN)
SIGNIFICA QUE SE ESPERA QUE UN HURACÁN VIENE AL ÁREA.

ADVERTENCIA DE HURACAN

Ponga atención a los anuncios oficiales Centro Nacional de Huracanes (National Hurricane Center) y de la Agencia de Administración de Emergencias (Emergency Management Agency).

Si usted vive en la costa, o en las islas costeras, prepárese a evacuar temprano. Oleajes prematuros que llegan a la costa antes de las tormentas ponen en riesgo de inundación a las carreteras y caminos y ser un obstáculo a su evacuación.

Las autoridades no ordenan una evacuación a menos que las condiciones del tiempo presenten un peligro a la vida de los ciudadanos. Si usted recibe la orden de evacuar, hágalo inmediatamente!

Llene de gas el tanque de su vehículo para evitar las líneas largas de espera en las gasolineras. Recuerde que si el daño es vasto las gasolineras estarán inservibles por varios días después de la tormenta.

Si usted planea viajar fuera del área para escapar la amenaza del huracán, use un mapa que contenga las calles y carreteras más al día y crea un plan que lo mantenga lejos de

rutas que están muy cercanas al océano o a lagos. Si usted decide relocalizarse con su familia, hágalo tan pronto sea posible para evitar el peligro de los vientos fuertes y el tráfico pesado.

Como ha sido mencionado anteriormente, un huracán causa que el nivel del mar suba y forme oleajes peligrosos y destructivos, al igual que vientos peligrosos. Estos oleajes altos y fuertes vientos causan destrucción y hasta la muerte. Cuando los vientos están tan fuertes, es muy difícil manejar y mantener el control de los vehículos, y las carreteras se llenan de basura aventada por la tormenta. Las carreteras también corren el riesgo de deslizamientos e inundaciones cuyas corrientes arrasan con todo cuanto encuentran.

Su Propiedad:

- Asegure los artículos afuera de su casa atándolos o guardándolos adentro de su casa para evitar que los vientos los convierta en proyectiles destructivos. Por ejemplo, botes de basura, muebles de patio, herramientas de jardín, letreros, juguetes, etc. Si usted tiene palmas de cocos en su propiedad, se sugiere retirar los cocos antes de la temporada de huracanes.
- Coloque los paneles contra tormenta en las ventanas y puertas de vidrio, como también asegurar fijamente las contraventanas.
- Si usted decide retirar la antena de televisión del techo de su casa, asegúrese de que el televisor este desconectado porque la antena está cargada con electricidad.
- Para evitar un shock eléctrico, tome suma precaución de no tocar los cables eléctricos cuando corte ramas de árboles o baje la antena de televisión del techo.**
- Si usted tiene un radio de banda corta que usa una antena telescópica, tenga mucho cuidado al bajarla para no hacer contacto con ningún cable eléctrico.
- No desocupe la piscina pues esto solo aumenta la posibilidad de que la piscina se levante de sus cimientos. Apague todo el equipo eléctrico de la piscina (la pumpa, el motor, luces, etc.) Si el filtro está expuesto, cúbralo con un impermeable y asegúrelo fijamente. Agregue extra cloro a la piscina para evitar contaminación.
- Si usted tiene una barca pequeña que esta sobre un remolcador, baje el bote al suelo, remueva el motor y póngalo en el garaje, y llene el bote de agua. Si su barca es grande, almacénelo en una marina.

Comida, Agua y Medicinas

- Asegúrese de tener suficiente comida enlatada, comida de bebe, medicinas y agua para varios días.
- Ponga el termostato del refrigerador y el congelador al máximo. Abra el refrigerador y congelador solo cuando sea absolutamente necesario y cierre rápidamente para mantener la temperatura fría y proteger los alimentos. Con estas precauciones, el refrigerador puede preservar la temperatura por dos días sin electricidad.
- Recuerde que usted y su familia podrían tener que depender de sus propios almacenes de agua, comida y fuego para la preparación de los alimentos. La electricidad, el agua y todos los servicios pueden ser interrumpidos por muchos días si un huracán causa daños grandes a las plantas eléctricas y de agua.
- Almacene suficiente agua para usted y su familia antes

que el huracán llegue a su área. Lave cuidadosamente y luego esterilice con cloro la bañera, botellas, ollas y todos los envases que va a utilizar para almacenar agua. Después de esterilizar con cloro, desagüe y deje secar los envases antes de llenarlos con agua. El agua en el tanque de agua caliente es una buena fuente de agua potable si lo necesita.

DURANTE EL HURCAN

MANTÉNGASE DENTRO DE SU CASA O REFUGIO:

- **Si el ojo del huracán pasa por su área, manténgase adentro, a menos que necesite hacer reparos de emergencia.** El viento y la lluvia puede parar por unos minutos, o hasta más de media hora pero regresan por seguro.
- **PRECAUCIÓN:** Vientos fuertes pueden volver inesperadamente en cualquier momento, esta vez de la dirección opuesta y con mucha más fuerza que antes.
- Si pierde la electricidad, use linternas. No use velas o lámparas de querosín. Tenga mucho cuidado con las llamas cuando cocine en estufas de gas o de carbón. Un viento inesperado de las ventanas o puertas puede iniciar un incendio. Recuerde que el departamento de bomberos no estará disponible para ayudar durante la tormenta.
- Limite el uso del teléfono solo para emergencias. Si las líneas telefónicas están sobrecargadas, esto puede interferir con llamadas de emergencia para la policía, bomberos, y las unidades de la Cruz Roja.
- Continúa conservando el frío en el refrigerador y ábralo tan poco posible.
- Manténgase informado del estado del tiempo a través de la radio y televisión y los anuncios del Centro Nacional de Huracanes (National Hurricane Center) y de la Agencia de Administración de Emergencias (Emergency Management Agency).
- Permanezca adentro de su casa hasta que el oficial **"Todo claro"** o **"fuera de peligro"** se da. (Si estás en un refugio de la Cruz Roja Americana espera el anuncio **"Todo claro"** o **"fuera de peligro"** de la persona a cargo del refugio.)

DESPUES DEL HURACAN

- Manténgase alerta a las instrucciones oficiales provenientes de la Agencia de Administración Emergencia (Emergency Management Agency) por radio y televisión.

EVITE CHOQUE ELÉCTRICO:

- No toque las líneas eléctricas caídas por ninguna razón.
- Manténgase alejado de posas de agua que estén en
- contacto con líneas eléctricas caídas. No toque ningún árbol ni objetos que estén en contacto con las líneas eléctricas.
- Tenga cuidado con el asfalto de las calles inundadas, puentes, ramas de árboles y garajes dañados que podrían derrumbarse inesperadamente.
- Use el teléfono solo para emergencias:
- Llame a la policía o la compañía eléctrica para reportar peligros como cables eléctricos caídos, líneas de gas o agua dañadas o tanques de gas volcados.
- No reporte interrupciones en líneas eléctricas, gas, agua, o teléfonos individuales. Cada compañía implementara un plan de reparos para reparar los servicios a la comunidad tan pronto posible. En caso sus propios servicios no han sido restablecidos después de que sus vecinos ya tienen servicio, entonces llame a su compañía y reporte su problema.

- Si usted está usando carbón, candelas y linternas de kerosín, manténgase alerta! Si un accidente causara un incendio será muy difícil que los bomberos respondan durante el huracán y acudan a su ayuda. Después de la tormenta, las pompas de agua están frecuentemente fuera de servicio debido a los daños causados por la tormenta.
- Si no tiene electricidad, mantenga el refrigerador cerrado tanto sea posible para conservar los alimentos.
- Cuando la electricidad sea restablecida, asegúrese de revisar que la comida en el refrigerador está en buenas condiciones antes de consumirla.
- Cuando vuelva a instalar la antena de televisión o radio, tenga mucho cuidado de no tocar ningún cable eléctrico.

LISTA DE CONTROL PARA SITUACIONES DE EMERGENCIA EN CASOS DE HURACAN

Estas recomendaciones son para llevar a cabo cuando una “Alerta de Huracán” sea anunciada por las autoridades. Estas tareas son identificadas para su casa, un refugio público o casa de un familiar o amigo, un refugio de la Cruz Roja o un lugar fuera del área, con una X en la columna apropiada.

Refugio Local En su casa	Evacuar localmente	Evacuación Fuera del área	ALERTA DE HURACÁN (HURRICANE WATCH)
X	X	X	Haga un inventario de comida, agua, botiquín de primeros auxilios. Asegure que las 1. linternas eléctricas y radio portátil operan bien y que tiene suficiente baterías a mano. (Mire la lista de artículos sugeridos para huracán y para evacuación).
X	X	X	2. Asegúrese que tiene sus medicamentos para dos semanas por lo menos. Pida a su farmacia una nueva receta si es necesario.
X			3. Almacene suficiente agua para 7 días. Un galón por persona por día.
	X	X	4. Almacene suficiente agua para 3 días. Un galón por persona por día
X	X	X	5. Empaque ropa, artículos sanitarios en una maleta impermeable (o protéjala con una bolsa o envase plástico).
X			6. Asegúrese que tiene alimentos suficientes para 7 días.
X			7. Mantenga el termostato del refrigerador y congelador al máximo.
	X	X	8. Asegúrese que tiene alimentos suficientes para 3 días.
X	X		9. Si esto aplica, cerciórese que el equipo de cocina está en buenas condiciones, y que puede contar con equipo extra en caso de emergencias, y que tiene suficiente gas para cocinar por 7 días. (Recuerde que los servicios de gas y electricidad son interrumpidos después de la tormenta, y a veces por muchos días).
X	X	X	10. Asegure fijamente los artículos que quedan afuera.
X	X	X	11. Asegure fijamente las contraventanas y paneles contra tormentas en las puertas y ventanas de su vivienda.
X	X	X	12. Asegure que su vehículo tenga el tanque de gas lleno.
		X	13. Cargue su vehículo.
		X	14. Avise a sus parientes y amigos a donde va y como pueden comunicarse con usted.
	X	X	15. Desconecte la electricidad, el agua y el gas en su residencia.
		X	16. Viaje fuera del área de peligro tan pronto sea posible.
X	X	X	17. Manténgase informado de las noticias y las instrucciones oficiales del gobierno y la policía.

LISTA DE CONTROL PARA SITUACIONES DE EMERGENCIA EN CASOS DE HURACAN

Estas recomendaciones son para llevar a cabo cuando la “Advertencia de Huracán” sea anunciada por las autoridades. Estas tareas son identificadas para su casa, un refugio público o de un familiar o amigo, un refugio de la Cruz Roja o lugar fuera del área, con una X en la columna apropiada.

Refugio Local En su casa	Evacuar localmente	Evacuación Fuera del área	<u>ADVERTENCIA DE HURACÁN (HURRICANE WARNING)</u>
X	X	X	1. Apúrese a completar todos los artículos mencionados en la lista anterior (Alerta de Huracán).
		X	2. Cerciórese de su plan para evacuación y asegúrese que no es muy tarde para lograr su destino a tiempo. Puede que necesite hacer otros planes.
X	X	X	3. Asegure fijamente los paneles contra tormentas y las contraventanas.
X			4. Coloque todos los artículos que no necesita en un lugar seguro en su casa.
X	X	X	5. Manténgase alerta a los boletines de última hora del radio y la televisión para instrucciones y anuncios del gobierno y las autoridades locales, acerca de evacuaciones y aperturas de refugios públicos.
	X		6. Empaque su vehículo cuando escuche que los refugios están abiertos.
X	X	X	7. Informe a sus familiares y amigos de sus planes de evacuación y su destino.
X	X	X	8. Desconecte la electricidad, agua y gas de su residencia.
	X		9. Diríjase a su refugio local.
X	X		10. Manténgase alerta a los boletines de última hora del radio y la televisión para instrucciones y anuncios del gobierno y las autoridades locales.

Para obtener la última información sobre los huracanes en línea, vaya a www.martin.fl.us

Para la planificación de huracanes y otra información de emergencia vaya a nuestro sitio web y seleccione la ficha **GOVERNMENT**; luego **DEPARTMENTS**; y después **FIRE RESCUE**

O pongase en contacto con la Agencia de Administración de Emergencias (772) 287-1652

SUGERENCIA DE ARTICULOS PARA EMERGENCIAS

- o Dinero al contado
- o Alimentos enlatados y comida que no necesite cocinar, por ejemplo:
 - o Carnes y pescado enlatado
 - o Frutas y vegetales enlatados
 - o Sopas y pudines enlatados
 - o Jugos de fruta enlatados
 - o Fruta seca
 - o Formula y comida de bebe
 - o Pan y galletas
 - o Mantequilla de maní y jalea
 - o Café y te
 - o Agua embotellada
 - o Abre latas manual
 - o Medicamentos (para 2 semanas)
 - o Comida para su mascota
 - o Platos, vasos, y cubiertos desechables
 - o Pañales desechables para él bebe
 - o Artículos de primeros auxilios
 - o Cinta adhesiva
 - o Linternas eléctricas, baterías y focos extras
 - o Radio portable y extra baterías
 - o Reloj de baterías
 - o Hieleras
 - o Combustible para cocinar (sterno)
- o Lámpara de gas y extra combustible.
- o Estufa portable de gas, o parrilla de gas extra tanques de combustible.
- o Bolsas de basura plásticas
- o Sabanas plásticas
- o Cloro sin fragancia para desinfectar
- o Extinguidores de fuego (tipo ABC)
- o Repelente para sancudos
- o Otros artículos que le pueden ser útiles:
 - martillo
 - destornillador
 - alicates de todas clases
 - serrucho de mano
 - cuchillas
 - hacha o serrucho mecánico
 - clavos y tornillos
 - soga y alambre
 - cubeta, trapeador, escota, cepillos y toallas para limpiar
 - Limpiadores líquidos para todo uso.
 - escalera
 - bolsas de arena
 - generador portable
 - tablas de madera
 - pala, rastrillo y carreta

ARTICULOS NECESARIOS PARA EVACUACION

Si decide buscar refugio durante el tiempo de evacuación ya sea: 1) en casa de un amigo o familiar, 2) un motel/hotel, o un refugio público, usted necesita llevar sus propias provisiones.

Los artículos siguientes le ayudaran para una estancia más cómoda para usted en el refugio:

- o Dinero al contado
- o Alimentos enlatados y comida que no necesite cocinar (Atún, vegetales y frutas enlatadas, galletas, pan, mantequilla de maní, etc.)
- o Agua potable en botellas irrompibles. Dos galones por persona, por día.
- o Alimentos necesarios para dietas especiales.
- o Identificación, documentos importantes, póliza de seguro y fotografías. Protéjalos en una bolsa a prueba de agua.
- o Artículos de higiene personal como jabón, champú, desodorante, pasta y cepillo de dientes, aspirina, antiácido, toallas, etc.
- o Utensilios como abrelatas manual, servilletas, platos, vasos, cucharas, cubiertos y cuchillos todos desechables.
- o Artículos personales como espejuelos, prótesis de oído, partes postizas, etc.
- o Medicamentos prescritos con sus instrucciones.
- o Libros, revistas, naipes, juguetes, y juegos para los niños.
- o Artículos para el cuidado del bebe, como fórmula, comida de bebe, pañales desechables, etc.
- o Radio de baterías (Y baterías extras)
- o Linternas eléctricas y baterías.
- o Botiquín de primeros auxilios (betadine, gaza, curitas, compresas estériles, gaza triangulas, tijeras, medicamentos comunes (agua oxigenada, unguento medicado, etc.)
- Baterías adicionales para el radio y las linternas eléctricas
- o Saco de dormir, cobijas y almohadas
- o Cambio de ropa
- o Capa impermeable para la lluvia

Bebidas alcohólicas, animal y armas no son admitidos en ningún refugio.

MARTIN COUNTY INFORMACION DE REFUGIOS

TODOS LOS REFUGIOS NO ABRIAN AL MISMO TIEMPO.

USTED DEBE ESCUCHAR A LA RADIO Y ESTACIONES DE TELEVISION PARA LAS INSTRUCCIONES!

TODOS LOS REFUGIOS DEL CONDADO DE MARTIN TENDRAN EL PERSONAL DE PRIMEROS AUXILIOS A MANO

CRUZ ROJA AMERICANA (AMERICAN RED CROSS) **PRIMARIO Y SECUNDARIO** **REFUGIOS DE HURACAN**

En la area de Palm City

Hidden Oaks Middle School
2801 SW Martin Highway

Citrus Grove Elementary
2527 SW Citrus Boulevard

En la area de el Norte del Condado

Jensen Beach High School
2875 NW Goldenrod Road

Felix Williams Elementary School
401 NW Baker Road

En el Medio/Sur del Condado

Port Salerno Elementary School
3260 SE Lionel Terrace

Medio del Condado

J. D. Parker Elementary School
1010 East 10th Street

Occidental del Condado

Indiantown Middle School
16303 SW Farms Road

Warfield Elementary School
15261 SW 150th Street

***Para obtener informacion
publica de emergencia
durante los desastres llame a
(772) 287-1652***

Refugio de Necesidades Especiales

Un refugio de necesidades especiales con supervision medica limitada por el Departamento de Salud de Florida- Para el Condado de Martin se encuentra en:

ANDERSON MIDDLE SCHOOL

7000 Atlantic Ridge Drive

Stuart, Florida 34997

Para inscribirse en este refugio o para transporte a un refugio de la Cruz Roja Americana, por favor, pongase en contacto con la Agencia de Administraci3n de Emergencias (772) 287-1652 o puede visitor nuestro sitio web en www.martin.fl.us para mas informacion.

Introduzca la palabra (**evacuation**) en la barra de busqueda y seleccionar el formulario de Asistencia de Necesidades Especiales de Evacuacion (*Special Needs Evacuation Assistance*) abajo de (ALL MARTIN COUNTY).

***DURANTE LA EMERGENCIA LA INFORMACION OFICIAL DEL CONDADO DE MARTIN SERA TRANSMITIDO POR**

ESTACION DE RADIO WQCS (88.9 FM) a las 9:00 am, 1:00 pm, and 6:30 pm.

En adici3n, WSTU (1450 AM) y WJNX (1330 AM) sera transmitido en vivo desde el Centro de Operaciones de Emergencia

Estaciones de radiodifusion de emergencia

	<u>FM</u>	<u>AM</u>	
*WQCS	FP 88.9	*WSTU	STU 1450
WZZR	FP 94.3	*WJNX	FP 1330
WQOL	FP 103.7	WAXE	VB 1370
WHLG	FP 101.3	WIRA	FP 1400
WOSN	VB 97.1	WPSL	PSL 1590
WAVW	FP 92.7	WTTB	VB 1490
WGYL	VB 93.7		
WFLM	FP 104.7		

TV	CHANNEL 5	CHANNEL 12
	CHANNEL 25	CHANNEL 29

CONSULTE SU GUIA DE TELEVISION PARA CABLE/
SATELITE PARA UNA LISTA DE ESTAS ESTACIONES

**MANTENGASE INFORMADO DE LOS LOCALES ABIERTOS Y HORARIOS
PARA LOS REFUGIOS DISPONIBLES EN SU AREA**

****NO TODOS LOS REFUGIOS HABREN AL MISMO TIEMPO****

Para más información llame:

Cruz Roja Americana Capitulo del Condado de Martin (American Red Cross Martin County Chapter)
2750 S. Kanner Highway; Stuart, FL 34994

772-287-2002

Website: www.redcross.org/pbtc

AVISO!!!

Para Refugio de Última Hora:

Determine Su Plan

Plan A: Quedarse en casa

Plan B: Quedarse con amigos cercanos

Plan C: Viajar fuera del área

Plan D: Refugiarse en la Cruz Roja

ARTICULOS SUGERIDOS PARA LLEVAR A UN REFUGIO DE LA

CRUZ ROJA

- ✓ Medicina/Recetas
- ✓ Linternas electricas y radio de baterias, extra baterias
- ✓ Agua y meriendas
- ✓ Catre, edredon, sábanas, almohadas
- ✓ Comida para dietas especiales
- ✓ Comida para bebe
- ✓ Articulos de higiene personal

Para sugerencias adicionales, por favor refierase a la lista de Articulos Necesarios Para Evacuacion

Programa de Refugio para Mascotas Domesticas

La Cruz Roja Americana permite animales de servicio solamente (Perros Lazarillos).

Mascotas no son permitidas.

La Sociedad Humana de la Costa del Tesoro (The Humane Society of the Treasure Coast) se hara cargo de dar refugio a mascotas domesticas para aquellas familias que necesiten evacuar su hogar. Matricule sus mascotas al principio de la temporada de huracanes. El espacio es limitado.

Lame al La Sociedad Humana de la Costa del Tesoro al (772) 223-8822 para pedir un formato de matriculación o para mas información. Si usted necesita dejar a sus mascotas en refugio del La Sociedad Humana (Humane Society) recuerde lo siguiente:

- Mascotas solamente. Personas no son permitidas
 - Matriculación en adelantado es requerida
- Lleve sus mascotas temprano, mucho antes de que la tormenta llegue
 - Animales enfermos o agresivos no serán aceptados
 - Necesitara presentar prueba de que las vacunas están al día.
- Los animales necesitan las fichas de identificación y prueba de vacuna de rabia en el collar.

Recuerda! La Sociedad Humana de la Costa del Tesoro solo aceptara a sus mascotas para refugiarse cuando una evacuacion se pidio durante un Estado de Emergencia Declarado Local



Humane Society of the Treasure Coast

4100 SW Leighton Farm Avenue

Palm City, FL 34990

(772) 223-8822

www.hstc1.org